

Paro Registrado.

Febrero 2022

FICHA TERRITORIAL: Comarca Campo de Belchite

Unidad: nº personas

Fuente: Instituto Aragonés de Empleo

Por grupo de edad y sexo

	Total	Hombres	Mujeres
16-19	3	2	1
20-24	4	1	3
25-29	10	5	5
30-34	7	3	4
35-39	14	5	9
40-44	8	4	4
45-49	18	6	12
50-54	26	12	14
55-59	23	9	14
60-64	27	12	15
Total	140	59	81

Por sector de actividad económica y sexo

CNAE-2009	Total	Hombres	Mujeres
Agricultura, ganadería y pesca	8	4	4
Industria y energía	23	6	17
Construcción	12	9	3
Servicios	87	37	50
Sin empleo anterior	10	3	7
Total	140	59	81

Por sección de actividad económica y sexo

CNAE-2009	Total	Hombres	Mujeres
Agricultura, ganadería, silvicultura y pesca	8	4	4
Industria manufacturera	21	6	15
Suministro de agua, actividades de saneamiento, gestión de residuos y descontaminación	2	0	2
Construcción	12	9	3
Comercio al por mayor y al por menor; reparación de vehículos de motor y motocicletas	13	4	9
Transporte y almacenamiento	6	4	2
Hostelería	12	2	10
Información y comunicaciones	1	0	1
Actividades financieras y de seguros	1	1	0
Actividades profesionales, científicas y técnicas	1	1	0
Actividades administrativas y servicios auxiliares	13	6	7
Administración Pública y defensa; Seguridad Social obligatoria	24	15	9
Educación	2	0	2
Actividades sanitarias y de servicios sociales	13	3	10
Otros servicios	1	1	0
Sin clasificar	10	3	7
Total	140	59	81

La actividad económica indica aquella en la que el parado realizó su último trabajo, según la Clasificación Nacional de Actividades Económicas de 2009 (CNAE-2009)

Paro Registrado.

Febrero 2022

FICHA TERRITORIAL: **Comarca Campo de Belchite**

Unidad: nº personas

Fuente: Instituto Aragonés de Empleo

Por nivel de formación y sexo

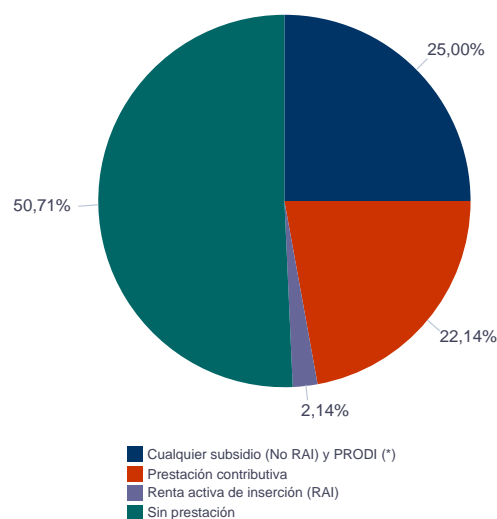
		Total	Hombres	Mujeres
Educación primaria	Educación Primaria o inferior	18	9	9
		18	9	9
Primera etapa de educación secundaria	Primera etapa de educación secundaria	91	41	50
		91	41	50
Segunda etapa de educación secundaria	Bachillerato	7	3	4
	Enseñanza media de formación profesional	15	6	9
		22	9	13
Enseñanza superior	Enseñanza superior de formación profesional	2	0	2
	Enseñanza superior universitaria	7	0	7
		9	0	9
Total		140	59	81

NOTA: La tabla de nivel de formación se basa en la Clasificación Nacional de Educación 2000 (INE). Se ha seleccionado el nivel educativo más alto adquirido por el demandante parado.

Por tipo de prestación y sexo

	Total	Hombres	Mujeres
Sin prestación	71	26	45
Prestación contributiva	31	15	16
Cualquier subsidio (No RAI) y PRODI (*)	35	17	18
Renta activa de inserción (RAI)	3	1	2
Total	140	59	81

(*) PRODI= Programa temporal de protección por desempleo e inserción, RAI = Renta activa de inserción.



Paro Registrado.

Febrero 2022

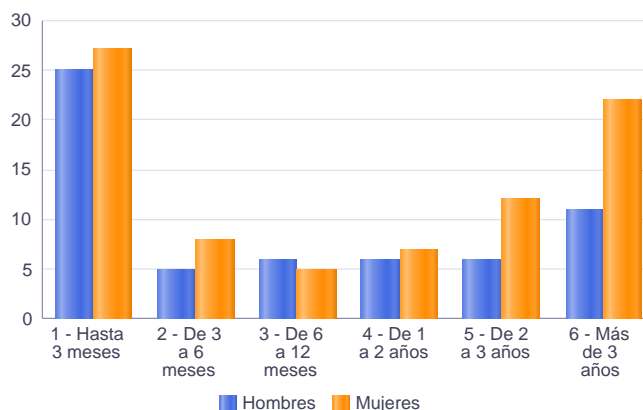
FICHA TERRITORIAL: **Comarca Campo de Belchite**

Unidad: nº personas

Fuente: Instituto Aragonés de Empleo

Por tiempo en situación laboral como desempleado y sexo

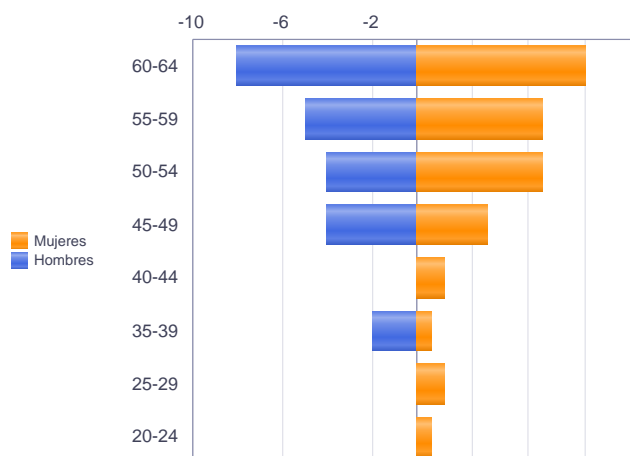
		Total	Hombres	Mujeres
Corta Duración	Hasta 3 meses	52	25	27
	De 3 a 6 meses	13	5	8
	De 6 a 12 meses	11	6	5
		76	36	40
Larga Duración	De 1 a 2 años	13	6	7
	De 2 a 3 años	18	6	12
	Más de 3 años	33	11	22
		64	23	41
Total		140	59	81



Parados de larga duración* por grupo de edad y sexo

	Total	Hombres	Mujeres
20-24	1	0	1
25-29	2	0	2
35-39	3	2	1
40-44	2	0	2
45-49	9	4	5
50-54	13	4	9
55-59	14	5	9
60-64	20	8	12
Total	64	23	41

* Más de 12 meses como desempleado



Piramide por valores Absolutos

Paro Registrado.

Febrero 2022

FICHA TERRITORIAL: **Comarca Campo de Belchite**

Unidad: nº personas

Fuente: Instituto Aragonés de Empleo

Por sector de actividad económica, nacionalidad y sexo

	Españoles			Extranjeros comunitarios (UE-27)			Extranjeros no comunitarios		
	Total	Hombres	Mujeres	Total	Hombres	Mujeres	Total	Hombres	Mujeres
Agricultura, ganadería y pesca	5	2	3	3	2	1	0	0	0
Construcción	12	9	3	0	0	0	0	0	0
Industria y energía	23	6	17	0	0	0	0	0	0
Servicios	76	31	45	5	1	4	6	5	1
Sin empleo anterior	7	3	4	0	0	0	3	0	3
Total	123	51	72	8	3	5	9	5	4

Ranking de ocupaciones más solicitadas por los demandantes parados, por sexo

Cod. Ocupación	Ocupación	Total	Hombres	Mujeres
97001104	Peones de la industria manufacturera, en general	38	18	20
92101050	Personal de limpieza o limpiadores en general	36	5	31
98111024	Mozos de carga y descarga, almacén y/o mercado de abastos	22	19	3
95121019	Peones de horticultura, jardinería	17	14	3
82021074	Montadores de elementos eléctricos y/o electrónicos de vehículos, en general	16	3	13
43091029	Empleados administrativos, en general	15	0	15
84121035	Conductores de furgonetas, hasta 3,5 t.	14	14	0
51201049	Camareros, en general	12	5	7
96021013	Peones de la construcción de edificios	12	12	0
83331015	Conductores-operadores de carretillas elevadoras, en general	11	8	3
61201028	Jardineros, en general	11	11	0
52201079	Dependientes de comercio, en general	11	1	10
71211015	Albañiles	10	10	0
97001113	Peones de la industria metalúrgica y fabricación de productos metálicos	10	3	7
57101013	Asistentes domiciliarios	9	2	7
95111016	Peones agrícolas, en general	9	6	3
31391021	Operadores de cadenas automatizadas de montaje, en general	9	6	3
91001018	Empleados de hogar	8	1	7
56291025	Cuidadores de minusválidos físicos, psíquicos y sensoriales	8	0	8
55001018	Cajeros de comercio	8	1	7

NOTA: Cada demandante puede solicitar hasta 6 ocupaciones.